

기업의 도전과 성장에 힘이 되는 동반자

BASA

Business Analytics System on AI

지능형 기업분석 보고서

(기업정보제공용)

기업명		(주)신보상사
평가기준일		2022-04-30

신용보증기금 시 기반 기업분석모형의 2022-04-30 기준 진단 결과로
최근 신용공여, 부가세, 재무제표 정보를 활용하였습니다.

CONTENTS

1. 기업개황	3
2. 종합진단	5
3. 고유위험	7
4. 판매위험	9
5. 구매위험	11
6. 그 외 경영관리	13

1. 본 보고서는 [신용정보의 이용 및 보호에 관한 법률]에 따라 작성되었으며, 평가일 기준 해당 기업이 제출한 정보를 근거로 작성된 것으로 평가일 이후 기업의 변동 내용이 반영되지 않을 수 있습니다.
2. 본 보고서는 신용보증기금이 수집한 정보를 토대로 작성한 것으로, 분석기업과의 금융거래 등 상거래 관계의 설정 및 유지 여부 등의 판단 목적으로만 사용하여야 합니다. 본 보고서를 활용한 어떠한 의사결정에 대하여 신용보증기금은 일체의 책임을 지지 않습니다.
3. 본 보고서는 조달청 등 공공기관 입찰 적격심사에 활용하실 수 없습니다.
4. 본 보고서의 전체 또는 일부 내용은 홈페이지, 보도자료 등의 형식으로 제3자에게 제공할 수 없습니다.
5. 이 보고서와 관련된 세부사항은 별도 약관에서 정하는 바에 따르고, 자세한 문의를 신용보증기금 빅데이터부(TEL 053-430-4593)로 연락하여 주시기 바랍니다.

1. 기업개황

(주)신보상사 | 기타 반도체 소자 제조업 | 2022-04-30

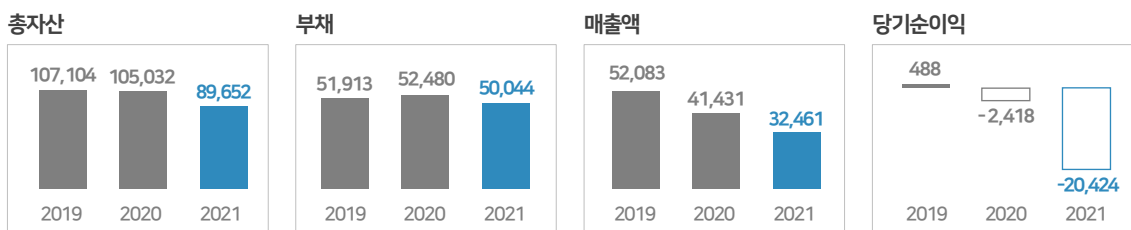
1.1. 기업개요

기업명	(주)신보상사		
기업영문명	SINBO SANGSA, Inc.		
사업자등록번호	111-81-11111	법인등록번호	160111-0011111
대표자명	김신보		
설립일자	1998-5-11	상시직원수	250명
업종	(C26129) 기타 반도체 소자 제조업		
주요제품	ECM칩, ECM모듈, TVS Diode 외		
주소	(41068) 대구광역시 동구 첨단로 7		
특허 (등록일 기준 최근 3건)	등록일		
반도체 제조방법	2016-03-31		
반도체 제조방법	2014-03-31		
반도체 제조방법	2013-01-21		
ISO인증 (최초인증일 기준 최근 1건)	최초인증일		
품질경영시스템	2018-11-31		
신용도판단정보 및 단기연체정보			

1.2. 기업 재무 정보

1.2.1. 주요 재무항목

단위: 백만원



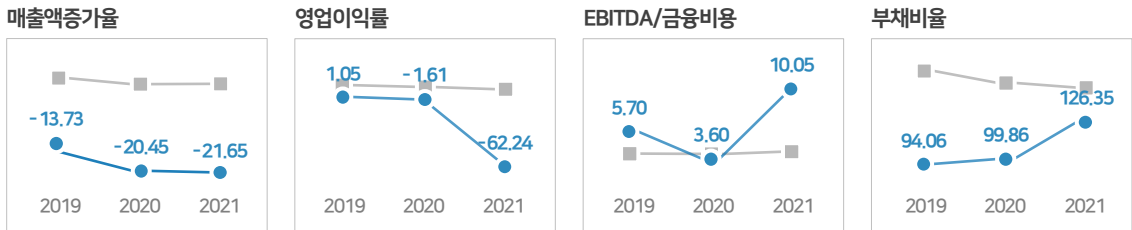
항목명	2019	산업평균	2020	산업평균	2021	산업평균
총자산	107,104	26,103	105,032	26,210	89,652	26,703
부채	51,913	14,933	52,480	14,732	50,044	14,839
자기자본	55,191	10,526	52,552	10,776	39,608	11,111
매출액	52,083	25,747	41,431	24,998	32,461	24,603
영업이익	546	909	-667	857	-20,203	821
당기순이익	488	588	-2,418	558	-20,424	532
EBITDA	6,359	1,702	6,047	1,623	17,716	1,564

1. 기업개황

(주)신보상사 | 기타 반도체 소자 제조업 | 2022-04-30

1.2.2. 주요 재무비율

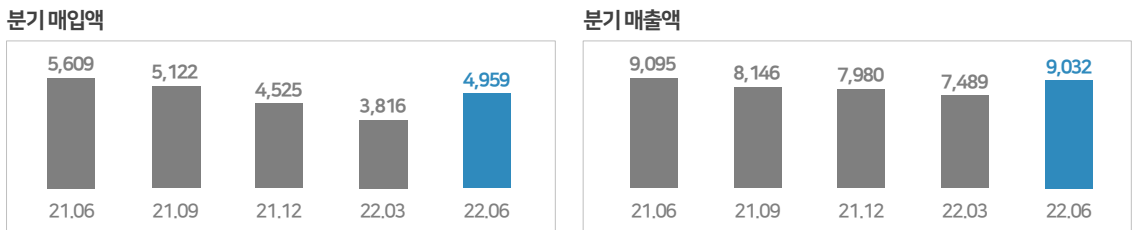
단위: %



항목명	2019	산업평균	2020	산업평균	2021	산업평균
매출액증가율	-13.73	2.62	-20.45	1.80	-21.65	1.13
영업이익률	1.05	3.67	-1.61	3.58	-62.24	3.49
EBITDA/금융비용	5.70	3.83	3.60	3.84	10.05	3.94
부채비율	94.06	154.67	99.86	148.63	126.35	143.59

1.2.3. 부가세 신고현황

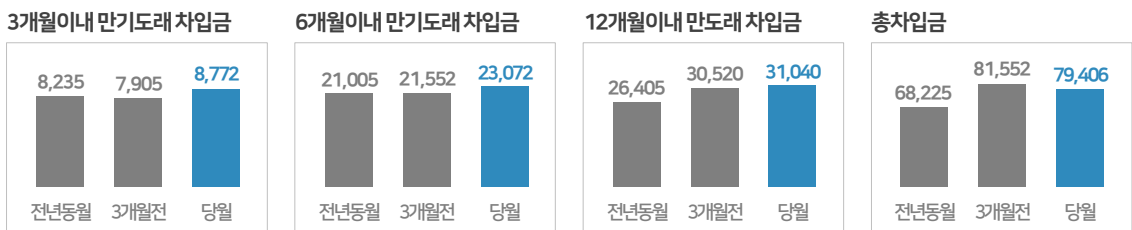
단위: 백만원



항목명	2021.03	2021.06	2021.09	2021.12	2022.03
분기매입액	5,609	5,122	4,525	3,816	4,959
분기매출액	9,095	8,146	7,980	7,489	9,032

1.2.4. 차입금 현황

단위: 백만원



항목명	전년동월(2021.03)	3개월전(2021.12)	당월(2022.03)
3개월 만기 차입금	8,235	7,905	8,772
6개월 만기 차입금	21,005	21,552	23,072
12개월 만기 차입금	26,405	30,520	31,040
총차입금	68,225	81,552	79,406

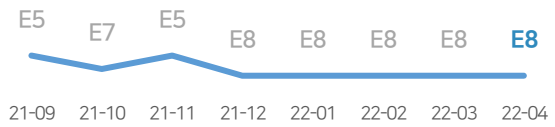
2. 종합진단

(주)신보상사 | 기타 반도체 소자 제조업 | 2022-04-30

2.1. 최종진단 결과



월별 등급 변동 추이



동사의 신용도는 관찰(E8)수준으로, 경쟁력 수준이 상위 88%로 사업전반에 대한 관리 및 점검이 필요합니다.

모형별 진단 결과, 사업안정성 및 재무상태 건전도(고유위험)는 상위 76.5%로 경쟁력이 다소 낮은 상태로 기업개선이 필요합니다.

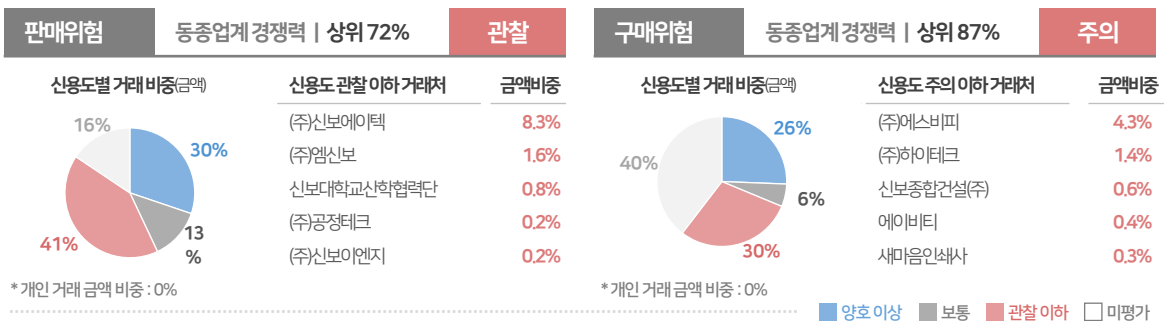
판매처와의 종합적인 거래위험도 및 거래처 다각화 수준이 상위 71.2%로 판매 안정성의 보완이 필요하며 거래처에 대한 체계적인 관리가 필요하고 원활한 사업운영을 위해 구매활동을 점검할 필요가 있습니다.

신용도에 부정적인 영향을 미치는 신용정보 변동내역이 존재합니다.

2.2. 모형별 진단 결과 요약



신용유의정보 **1건** (당기순이익 연속 2개년부)



경영관리

특허 **15건 보유, 상위 33.8%** ISO인증 **1건 보유, 상위 26.8%** 결제기간 **88.75일, 상위 61.4%**

2. 종합진단

(주)신보상사 | 기타 반도체 소자 제조업 | 2022-04-30

2.3. 상거래 신용지수



상거래신용지수
P6 보통

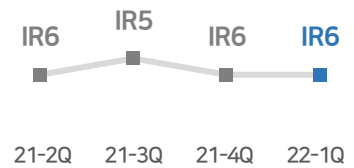
상거래 신용지수란?

동사가 보유한 최근 상거래 정보를 바탕으로 기업의 경영활동성, 채무결제능력 등을 입체적으로 평가하여 산출한 신용지수입니다.

2.4. 산업 현황

소속산업	(C26129) 기타 반도체 소자 제조업
산업등급	IR6
산업전망	유지

산업 내 경쟁강도, 수급여건 등 전반적인 산업환경과 소속기업들의 경영성과가 보통 수준으로 산업 내 기업들의 부실위험이 보통 수준입니다.



2.5. 상세 진단 결과

모형	진단결과
고유위험	<p>동사의 사업안정성 및 재무상태 건전도는 관찰(Index 8)수준이고 조립가공/외감 기준 경쟁력이 상위 77%입니다.</p> <p>최근 재무제표 결산 기준 재무건전성이 동종업계 평균 수준이나 매출 성장은 관찰이 필요하며 경영효율성, 수익성, 영업활동을 통한 운전자금 보유 능력 및 현금 보유 수준은주의가 필요합니다.</p> <p>결산 이후 최근 차입금 및 부가세 현황 기준 매출 성장, 매입 안정성 및 차입금 상환 능력이 우수하며 수익성 및 현금성 자산 보유 여력이 양호하고 재무구조 안정성이 동종업계 평균 수준입니다.</p> <p>신용도에 부정적인 영향을 미치는 신용정보 변동내역이 존재합니다.</p>
판매위험	<p>동사의 판매 거래 안정성은 관찰(Index 7) 수준으로 동종업계 기준 상위 72%입니다. 지속적인 매출유지를 위한 판매처 관리 및 점검이 필요합니다.</p> <p>최근 거래활동을 검토한 결과, 신용도가 낮은 판매처와의 거래비중이 높고 판매처 다각화 수준은 주의가 필요합니다.</p>
구매위험	<p>동사의 구매 거래 안정성은 관찰(Index 8) 수준으로 동종업계 기준 상위 87%입니다. 지속적인 매입 활동을 위한 구매처 관리 및 점검이 필요합니다.</p> <p>최근 거래활동을 검토한 결과, 신용도가 낮은 구매처와의 거래비중이 높고 구매처 다각화 수준이 매우 취약합니다.</p>
경영관리	<p>경영자 건전도 및 고용 활동성 등 경영관리능력은 동종업계 내 평균수준입니다.</p>

3. 고유위험

(주)신보상사 | 기타 반도체 소자 제조업 | 2022-04-30

3.1. 고유위험 진단 결과

진단 결과

INDEX 8

 전월 대비
 변동 없음

동종업계 경쟁력

상위 77%

 우수 | 양호 | 보통 | **관찰** | 주의
 Index1 ← → Index10

진단 의견

동사의 사업안정성 및 재무상태 건전도는 관찰(8 등급)수준으로 조립가공/외감 기준 경쟁력이 상위 77%입니다. 최근 재무제표 결산 기준 재무건전성이 동종업계 평균 수준이나 매출 성장은 관찰이 필요한 수준이며 경영효율성, 수익성, 영업활동을 통한 운전자금 보유 능력 및 현금 보유 수준은 주의가 필요합니다.

결산 이후 최근 차입금 및 부가세 현황 기준 매출 성장, 매입 안정성 및 차입금 상환 능력이 우수하며 수익성 및 현금성 자산 보유 여력이 양호하고 재무구조 안정성이 동종업계 평균 수준입니다.

신용도에 부정적인 영향을 미치는 신용정보 변동내역이 존재합니다.

3.2. 고유위험 상세 진단 결과

3.2.1. 카테고리별 진단 결과

대분류	진단 결과	진단 활용 정보
경영효율성	주의	재무제표
성장 및 수익성	관찰	재무제표
자금수준	주의	재무제표
재무구조	보통	재무제표
영업활동	양호	신용공여, 부가세, 재무
재무활동	보통	신용공여, 부가세, 재무

3.2.2. 지표별 진단 결과

대분류	지표명	수준	지표값	산업평균	진단결과
경영 효율성	매출총이익증감률	주의	-252.62	2.89	2020년대비 2021년 결산 매출총이익이 감소하였으며 감소 규모는 동종업계 대비 적정 수준을 벗어나 주의가 필요합니다.
성장 및 수익성	매출액증감률	관찰	-21.65	1.13	2020년대비 2021년 결산 매출이 감소하였으며 감소 규모는 동종업계 내 적정 수준을 벗어나 관찰이 필요합니다.
	총자산순이익률	주의	-20.98	2.14	자산 대비 순이익 비중이 동종업계 대비 낮은 수준으로 주의가 필요합니다.

3. 고유위험

(주)신보상사 | 기타 반도체 소자 제조업 | 2022-04-30

대분류	지표명	수준	지표값	산업평균	진단결과
자금 수준	EBITDA/매출액	주의	-0.54	0.07	매출 대비 상각전영업이익(EBITDA) 비중이 동종업계 대비 낮은 수준으로 주의가 필요합니다.
	금융비용부담률	주의	5.43	1.61	매출액 대비 금융비용 비중이 동종업계 대비 높은 수준으로 주의가 필요합니다.
재무 구조	수정부채비율	보통	119.63	153.99	순자기자본(자본총계-무형자산-대여금-자기주식) 대비 순타인자본(부채총계-현금성당좌자산) 수준이 동종업계 평균 수준입니다.
영업 활동	누적 매출액증감률	우수	6.39	0.86	2021년 4분기 대비 2022년 1분기 누적매출(4분기)이 증가하고 있으며 증가 규모는 동종업계 평균 이상입니다.
	매출액증감률	양호	17.09	0	2021년 4분기 대비 2022년 1분기 매출이 증가하고 있으며 증가 규모는 동종업계 평균 이상입니다.
	전년동분기 대비 매출액증감률	우수	8.79	3	2021년 1분기 대비 2022년 1분기 매출이 증가하고 있으며 증가 규모는 동종업계 평균 이상입니다.
	매입액증감률	양호	23.05	0	2021년 4분기 대비 2022년 1분기 매입이 증가하고 있으며 증가 규모는 동종업계 평균 이상입니다.
	누적매출총이익률	양호	42.27	26.95	4분기 누적 매출 대비 총이익(매출-매입) 수준이 동종업계 대비 양호합니다.
	매출총이익률	양호	42.3	26.27	분기 매출 대비 총이익(매출-매입) 수준이 동종업계 대비 양호합니다.
재무 활동	담보비중	양호	69.09	44.42	금융기관 차입금 대비 담보가액 비중이 동종업계 대비 높은 수준으로 양호합니다.
	한도소진율	보통	0	39.68	유사시 필요자금 조달을 위해 한도거래를 개설하되 사용하지 않았습니다.
	가용현금비율(FS, 차입금)	우수	20.73	4.6	직전 결산 매출액 대비 담보 설정된 예적금을 제외한 현금성 자산 보유 비중이 동종업계 대비 높은 수준으로 우수합니다.
	3개월단기차입금/현금성당좌자산(FS)	보통	130.38	250.67	직전 결산 현금성자산 대비 3개월내 상환할 차입금 비중이 동종업계 평균 수준입니다.
	결산차입금/누적매출액(VAT)	관찰	116.25	47.06	누적매출(4분기) 대비 직전 결산 차입금이 동종업계 대비 높은 수준으로 관찰이 필요합니다.
	매출액 대비 6개월 단기차입금 비중	관찰	71.08	26.39	최근 매출액 대비 6개월내 상환할 차입금 비중이 동종업계 대비 높아 관찰이 필요합니다.
	매출액 대비 1금융권 외 차입금 비중	주의	25.22	1.25	직전 결산 매출액 대비 1금융권 외 차입금 수준이 동종업계 대비 높은 수준으로 주의가 필요합니다.

3.2.3. 신용유의정보 현황

구분	신용유의정보
재무정보	당기순이익 연속 2개년 부

4. 판매위험

(주)신보상사 | 기타 반도체 소자 제조업 | 2022-04-30

4.1. 판매위험 진단 결과

진단 결과

INDEX 7

 전월 대비
 변동 없음

동종업계 경쟁력

상위 72%

 우수 | 양호 | 보통 | **관찰** | 주의
 Index1 ← → Index10

진단 의견

동사의 판매 거래 안정성은 관찰(7 등급) 수준으로 동종업계 기준 상위 72%입니다. 지속적인 매출유지를 위한 판매처 관리 및 점검이 필요합니다.

최근 거래활동을 검토한 결과, 신용도가 낮은 판매처와의 거래비중이 높고 판매처 다각화 수준 관리에 주의가 필요합니다.

4.2. 판매위험 상세 진단 결과

4.2.1. 카테고리별 진단 결과

대분류	진단 결과	진단 점수
거래위험률	주의	10/10
거래의존도	관찰	10/10

4.2.2. 지표별 진단 결과

대분류	지표명	수준	지표값	산업평균	진단결과
거래 위험률	가중평균위험률 (분기)	주의	6.44	2.82	분기 기준 신용도가 낮은 기업과 거래하는 비중이 동종 업계 대비 높은 수준으로 거래활동 안정성이 주의가 필요합니다.
	가중평균위험률 (4분기)	관찰	4.41	3.82	4분기 누적 기준 신용도가 낮은 기업과 거래하는 비중이 동종업계 대비 높은 수준으로 거래활동 안정성이 관찰이 필요합니다.
	가중평균위험률 (4분기) 증감	보통	0.53	-0.01	누적(4분기) 기준 대비 신용도가 낮은 기업과 거래하는 비중이 증가하고 있으나 변동성에 따른 위험은 동종업계 평균 수준입니다.
거래 의존도	편중도(분기)	관찰	3122.05	2654.52	분기 기준 거래비중이 일부 특정 구매처에 집중되어 거래 의존도에 따른 위험이 높은 수준입니다.
	편중도(4분기)	보통	2,760.00	2,774.00	누적(4분기) 기준 거래비중이 일부 특정 구매처에 집중되어 거래 의존도에 따른 위험이 동종업계 평균 수준입니다.
	편중도(4분기) 증감	보통	-104.49	0	누적(4분기) 기준 전분기 대비 일부 특정 구매처에 거래 집중정도가 감소하고 있으나 집중도의 변동에 따른 위험 수준은 동종업계 평균 수준입니다.

4. 판매위험

(주)신보상사 | 기타 반도체 소자 제조업 | 2022-04-30

4.3. 판매처 현황

4.3.1. 판매 행태 진단 의견

동사의 판매 거래처는 기업거래기준으로 신용도가 양호 이상인 거래처 37.66%, 보통인 거래처 13.16%, 관찰 이하인 거래처 5.85%로 구성되어 있습니다.

거래금액 기준으로는 관찰 이하 거래처 41.43%, 양호 이상 거래처 30.21%, 보통 거래처 12.76%로 구성되어 있습니다.

개인인 거래는 금액 기준으로 0% 비중을 차지하고 있습니다.

4.3.2. 신용도별 판매처 현황

단위: 백만원

신용도	업체수 기준(기업 거래)		거래금액 기준(기업 거래)	
	업체수	비중	거래금액	비중
우수	142	26.0%	2,324	12.5%
양호	64	11.7%	3,295	17.7%
보통	72	13.2%	2,374	12.8%
관찰	23	4.2%	7,628	41.0%
주의	9	1.6%	79	0.4%
미평가	237	43.3%	2,902	15.6%
합계	547	100.0%	18,602	100.0%

* 개인 거래 금액 없음

4.3.3. 주요 판매처

단위: 천원

거래처명	대표자	사업자번호	거래금액	비중	신용도
신보전자(주)	정신보	111-81-12345	2,114,949	11.37%	우수
(주)신보테크	홍신보	111-86-45789	1,772,844	9.53%	양호
(주)신보에이텍	최길동	123-81-55555	1,550,121	8.33%	관찰
(주)신보라인테크	김철수	133-81-12345	909,976	4.89%	양호
(유한)신보	정길동	403-81-00000	580,125	3.12%	양호
신보하이	정범수	123-01-11111	457,452	2.46%	보통
글로벌전자(주)	정지훈	135-86-11111	427,310	2.30%	보통
(주)엠신보	김길동	241-81-11111	303,964	1.63%	관찰
(주)아마존글로벌	권길동	111-86-00000	298,891	1.61%	양호
(주)테크마스터	홍길동	333-86-33333	285,027	1.53%	보통

5. 구매위험

(주)신보상사 | 기타 반도체 소자 제조업 | 2022-04-30

5.1. 구매위험 진단 결과

진단 결과

INDEX **8**

전월 대비
변동 없음

동종업계 경쟁력

상위 **87%**

우수 | 양호 | 보통 | **관찰** | 주의
Index1 ← → Index10

진단 의견

동사의 구매 거래 안정성은 관찰(8 등급) 수준으로 동종업계 기준 상위 87%입니다. 지속적인 매입 활동을 위한 구매처 관리 및 점검이 필요합니다.

최근 거래활동을 검토한 결과, 신용도가 낮은 구매처와의 거래비중이 높고 구매처 다각화 수준 관리에 주의가 필요합니다.

5.2. 구매위험 상세 진단 결과

5.2.1. 카테고리별 진단 결과

대분류	진단 결과	진단 점수
거래위험률	관찰	8.0 / 10.0
거래의존도	주의	2.0 / 10.0

5.2.2. 지표별 진단 결과

대분류	지표명	수준	지표값	산업평균	진단결과
거래 위험률	가중평균위험률 (분기)	보통	3.44	1.45	분기 기준 신용도가 낮은 기업과 거래하는 비중이 동종업계 대비 평균적인 수준으로 거래활동 안정성이 보통입니다.
	가중평균위험률 (4분기) 증감	관찰	0.63	-0.01	누적(4분기) 기준 대비 신용도가 낮은 기업과 거래하는 비중이 증가하고 있어 변동성에 따른 위험은 높은 수준입니다.
거래 의존도	편중도(분기)	관찰	3122.05	2245.52	분기 기준 거래비중이 일부 특정 구매처에 집중되어 거래 의존도에 따른 위험이 높은 수준입니다.
	편중도(4분기)	주의	1224.49	224.97	누적(4분기) 기준 거래비중이 일부 특정 구매처에 집중되어 거래 의존도에 따른 위험이 매우 높은 수준입니다.
	편중도(4분기) 증감	보통	22.49	0.52	누적(4분기) 기준 전분기 대비 일부 특정 구매처에 거래집중도가 증가하고 있으나 집중도의 변동에 따른 위험수준은 동종업계 평균 수준입니다.

5. 구매위험

(주)신보상사 | 기타 반도체 소자 제조업 | 2022-04-30

5.3. 구매처 현황

5.3.1. 구매 형태 진단 의견

동사의 구매 거래처는 기업거래기준으로 신용도가 양호 이상인 거래처 39.92%, 보통인 거래처 15.43%, 관찰 이하인 거래처 8.64%로 구성되어 있습니다.

거래금액 기준으로는 관찰 이하 거래처 28.45%, 양호 이상 거래처 25.87%, 보통 거래처 5.69%로 구성되어 있습니다.

개인과 거래는 금액 기준으로 0% 비중을 차지하고 있습니다.

5.3.2. 신용도별 구매처 현황

단위: 백만원

신용도	업체수 기준(기업 거래)		거래금액 기준(기업 거래)	
	업체수	비중	거래금액	비중
우수	105	21.6%	2,926	14.4%
양호	89	18.3%	2,321	11.4%
보통	75	15.4%	1,154	5.7%
관찰	39	8.0%	2,815	13.9%
주의	3	0.6%	2,957	14.6%
미평가	175	36.0%	8,113	40.0%
합계	486	100.0%	20,286	100.0%

* 개인 거래 금액 없음

5.3.3. 주요 구매처

단위: 천원

거래처명	대표자	사업자번호	거래금액	비중	신용도
(주)엘이디신보	김영희	555-88-11111	1,308,929	6.45%	보통
(주)메탈신보	강백호	133-86-55555	949,854	4.68%	우수
(주)에스비피	김대협	666-81-66666	876,700	4.32%	관찰
신보공업금속(주)	정대만	154-81-55555	793,534	3.91%	우수
(주)빛으로전자	정열	332-81-33333	543,693	2.68%	우수
일렉트로닉(주)	최범구	111-81-66555	438,830	2.16%	보통
신보에스디(주)	조길동	666-81-88888	413,190	2.04%	우수
(주)신보우량	정근우	425-81-77777	408,751	2.01%	양호
(주)하이테크	정남일	888-81-00000	284,849	1.40%	관찰
(주)글로벌식자재	김남일	123-81-00000	267,852	1.32%	보통

6. 그외 경영관리

(주)신보상사 | 기타 반도체 소자 제조업 | 2022-04-30

6.1. 그외 경영관리 진단 결과

구분	현황 및 수준	진단의견
특허	15건 보유	15건의 특허를 보유하고 있으며, 반도체 제조업/외감 중 상위 33.77% 수준입니다. *동일 집단 중 특허를 보유한 기업의 비중은 61.59%이며 평균 76.56건을 보유하고 있습니다.
ISO인증	1건 보유	1건의 ISO인증(품질경영시스템)을 보유하고 있으며, 반도체 제조업/외감 중 상위 26.82% 수준입니다. *동일집단 중 ISO인증을 보유한 기업의 비중은 26.82%입니다.
결제기간	88.75일	평균결제기간은 88.75일이며, 반도체 제조업/외감 중 상위 61.42% 수준입니다.

6.2. 특허 및 ISO인증 보유현황

6.2.1. 특허

순번	발명의명칭	등록번호	등록일	만료예정일	종합평가등급
1	가나다라마바사	1021995970000	2020-12-31	2039-07-18	CCC
2	아자차카타파하	1017295830000	2020-12-31	2039-07-18	BBB
3	가나다라	101235140000	2020-12-31	2039-07-18	BB

※ 등록일을 기준으로 최근 3개 특허까지 출력됩니다.

6.2.2. ISO 인증

순번	인증표준코드	인증표준명	인증번호	사업장명	최초인증일자	인증유효일자
1	ISO 9001	품질경영	KSQA-012345	(주)신보상사	2020-12-31	2023-12-30

※ 최초인증일을 기준으로 최근 3개 인증까지 출력됩니다.

진단 리포트 - 별첨

거래처별 보고서

기업명		(주)신보상사
사업자번호		111-81-11111
평가기준일		2022-04-30

CONTENTS

1. 판매처 목록	2
2. 판매처별 보고서	3
3. 구매처 목록	13
4. 구매처별 보고서	14

- 본 보고서는 [신용정보의 이용 및 보호에 관한 법률]에 따라 작성되었으며, 평가일 기준 해당 기업이 제출한 정보를 근거로 작성된 것으로 평가일 이후 기업의 변동 내용이 반영되지 않을 수 있습니다.
- 본 보고서는 신용보증기금이 수집한 정보를 토대로 작성한 것으로, 분석기업과의 금융거래 등 상거래 관계의 설정 및 유지 여부 등의 판단 목적으로만 사용하여야 합니다. 본 보고서를 활용한 어떠한 의사결정에 대하여 신용보증기금은 일체의 책임을 지지 않습니다.
- 본 보고서는 조달청 등 공공기관 입찰 적격심사에 활용하실 수 없습니다.
- 본 보고서의 전체 또는 일부 내용은 홈페이지, 보도자료 등의 형식으로 제3자에게 제공할 수 없습니다.
- 이 보고서와 관련된 세부사항은 별도 약관에서 정하는 바에 따르고, 자세한 문의로는 신용보증기금 빅데이터부(TEL 053-430-4593)로 연락하여 주시기 바랍니다.

[판매처 목록]

단위 : 천원

거래처명	거래금액	비중	신용도	페이지
신보전자(주)	2,114,949	11.37%	우수	3
(주)신보테크	1,772,843	9.53%	양호	4
(주)신보에이텍	1,550,121	8.33%	관찰	5
(주)신보라인테크	909,976	4.89%	양호	6
(유한)신보	580,125	3.12%	양호	7
신보하이	457,452	2.46%	보통	8
글로벌전자(주)	427,310	2.30%	보통	9
(주)엠신보	303,964	1.63%	관찰	10
(주)아마존글로벌	298,891	1.61%	양호	11
(주)테크마스터	285,027	1.53%	보통	12

거래구분	판매처	누적 거래 금액(천원)	2,114,949	금액 비중	11.37%
------	-----	--------------	-----------	-------	--------

거래처 개요

기업명	신보전자(주)				
사업자등록번호	111-81-12345	대표자명	정신보		
설립일자	1975-01-13				
주소	(16677) 대구광역시 동구 첨단로 7				
업종	(C26422) 이동 전화기 제조업				

거래처 진단

진단 결과 요약

월별 등급 변동 추이

E1

Enterprise
전월 대비
변동 없음

우수

양호

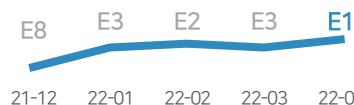
보통

관찰

주의

E1

E10



진단 의견

신보전자(주)의 신용도는 우수(E1 등급)하고, 동종업계 기준 상위 0.3%로 사업의 안정성이 매우 높습니다. 모형별 진단 결과, 기업의 사업안정성 및 재무상태 건전도는 우수하며 상대적으로 높은 수준의 경쟁력을 보유하고 있습니다.

상세 진단 결과

경쟁력 : %

구분	진단 결과	동종업계 경쟁력
고유위험	우수	상위 0.3%
판매위험	미평가	
구매위험	미평가	

거래활동 현황

단위 : 백만원, %

신용도	판매처		구매처	
	업체수	거래금액 금액비중	업체수	거래금액 금액비중
양호 이상				
보통				
관찰 이하				
미평가				
합계				

거래구분	판매처	누적 거래 금액(천원)	1,772,843	금액 비중	9.53%
------	-----	--------------	-----------	-------	-------

거래처 개요

기업명	(주)신보테크		
사업자등록번호	111-86-45789	대표자명	홍신보
설립일자	2008-05-26		
주소	(41068) 대구광역시 동구 첨단로 7		
업종	(G46595) 전기용 기계 · 장비 및 관련 기자재 도매업		

거래처 진단

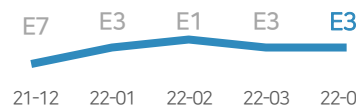
진단 결과 요약

E3

Enterprise
전월 대비
변동 없음

우수 | **양호** | 보통 | 관찰 | 주의
E1 ← → E10

월별 등급 변동 추이



진단 의견

(주)신보테크의 신용도는 양호(E3 등급)하고, 동종업계 기준 상위 17.1%로 사업의 안정성이 높습니다. 모형별 진단 결과, 기업의 사업안정성 및 재무상태 건전도는 우수하며, 상대적으로 높은 수준의 경쟁력을 보유하고 있습니다. 동기업이 거래하는 판매처와의 종합적인 거래위험도 및 거래처 다각화는 관찰 수준입니다.

상세 진단 결과

경쟁력 : %

구분	진단 결과	동종업계 경쟁력
고유위험	양호	상위 6%
판매위험	관찰	상위 78.2%
구매위험	미평가	

거래활동 현황

단위 : 백만원, %

신용도	판매처			구매처		
	업체수	거래금액	금액비중	업체수	거래금액	금액비중
양호 이상	18	1,350	47.8%	24	295	8.9%
보통	8	680	24.1%	16	88	0.3%
관찰 이하	14	777	27.5%	13	2,061	61.9%
미평가	8	19	0.7%	103	962	28.9%
합계	48	3,888	100.0%	156	3,326	100.0%

* 개인 거래 금액(1,062 백만원, 전체 판매액 중 27.3%) 미포함

* 개인 거래 금액 없음

거래구분	판매처	누적 거래 금액(천원)	1,550,121	금액 비중	8.33%
------	-----	--------------	-----------	-------	-------

거래처 개요

기업명	(주)신보에이텍		
사업자등록번호	123-81-55555	대표자명	최길동
설립일자	2002-03-23		
주소	(41068) 대구광역시 동구 첨단로 7		
업종	(C26529) 기타 음향기기 제조업		

거래처 진단

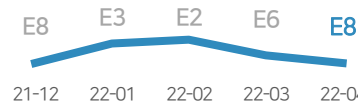
진단 결과 요약

월별 등급 변동 추이

E8

Enterprise
전월 대비
변동 없음

우수 | 양호 | 보통 | **관찰** | 주의
E1 ← → E10



진단 의견

(주)신보에이텍의 신용도는 관찰(E8) 수준으로, 동종업계 기준 상위 89%입니다. 장기적으로 판매처와의 거래로 인한 매출채권 회수 가능성 및 매출안정성이 저하될 수 있으므로 체계적인 사전 모니터링을 통한 안정성 제고가 필요합니다. 모형별 진단 결과, 기업의 사업안정성 및 재무상태 건전도는 주의하며 다소 낮은 수준의 경쟁력을 보유하고 있습니다. 동기업이 거래하는 판매처와의 종합적인 거래위험도 및 거래처 다각화 수준이 우수하나 원활한 사업운동을 위한 구매 안정성이 다소 저하되어 있습니다.

상세 진단 결과

경쟁력 : %

구분	진단 결과	동종업계 경쟁력
고유위험	관찰	상위 88%
판매위험	양호	상위 8.6%
구매위험	관찰	상위 92.3%

거래활동 현황

단위 : 백만원, %

신용도	판매처			구매처		
	업체수	거래금액	금액비중	업체수	거래금액	금액비중
양호 이상	7	1,070	86.6%	68	2,016	41.2%
보통	3	66	5.3%	31	616	12.6%
관찰 이하	5	38	3.1%	19	1,790	36.6%
미평가	4	62	5.0%	74	471	9.6%
합계	19	1,235	100.0%	192	4,893	100.0%

*개인 거래금액 없음

*개인 거래금액 없음

거래구분	판매처	누적 거래 금액(천원)	909,976	금액 비중	4.89%
------	-----	--------------	---------	-------	-------

거래처 개요

기업명	(주)신보라인테크				
사업자등록번호	133-81-12345	대표자명	김철수		
설립일자	2012-03-14				
주소	(41068) 대구광역시 동구 첨단로 7				
업종	(C28422) 일반용 전기 조명장치 제조업				

거래처 진단

진단 결과 요약

E3

Enterprise
전월 대비
변동 없음

우수 | **양호** | 보통 | 관찰 | 주의
E1 ← → E10

월별 등급 변동 추이



진단 의견

(주)신보라인테크의 신용도는 양호(E3)하고, 동종업계 기준 상위 18.1%로 사업의 안정성이 높습니다. 모형별 진단 결과, 기업의 사업안정성 및 재무상태 건전도는 양호하며 상대적으로 높은 수준의 경쟁력을 보유하고 있습니다.

※유의! 해당기업등급 평가에 제한된 정보만 활용되어 추가정보 반영 시 등급변동가능성이 높은 업체입니다.

상세 진단 결과

경쟁력 : %

구분	진단 결과	동종업계 경쟁력
고유위험	양호	상위 18.1%
판매위험	미평가	
구매위험	미평가	

거래활동 현황

단위 : 백만원, %

신용도	판매처		구매처	
	업체수	거래금액	업체수	거래금액
양호 이상				
보통				
관찰 이하				
미평가				
합계				

거래구분	판매처	누적 거래 금액(천원)	580,125	금액 비중	3.12%
------	-----	--------------	---------	-------	-------

거래처 개요

기업명	(유한)신보		
사업자등록번호	403-81-00000	대표자명	정길동
설립일자	2013-04-05		
주소	(41068) 대구광역시 동구 첨단로 7		
업종	(C28422) 일반용 전기 조명장치 제조업		

거래처 진단

진단 결과 요약

월별 등급 변동 추이

E3

Enterprise
전월 대비
변동 없음

우수 | **양호** | 보통 | 관찰 | 주의
E1 ← → E10



진단 의견

(유한)신보의 신용도는 양호(E3 등급)하고, 동종업계 기준 상위 18.6%로 사업의 안정성이 높습니다.

모형별 진단 결과, 기업의 사업안정성 및 재무상태 건전도는 양호하며 상대적으로 높은 수준의 경쟁력을 보유하고 있습니다.

해당기업 등급은 신용공여정보(차입금, 한도거래 상황 등)만을 활용하여 평가하였으므로 추가 정보 반영 시 등급변동가능성이 높은 업체입니다.

상세 진단 결과

경쟁력 : %

구분	진단 결과	동종업계 경쟁력
고유위험	양호 	상위 18.6%
판매위험	미평가 	
구매위험	미평가 	

거래활동 현황

단위 : 백만원, %

신용도	판매처		구매처	
	업체수	거래금액 금액비중	업체수	거래금액 금액비중
양호 이상				
보통				
관찰 이하				
미평가				
합계				

거래구분	판매처	누적 거래 금액(천원)	457,452	금액 비중	2.46%
------	-----	--------------	---------	-------	-------

거래처 개요

기업명	신보하이				
사업자등록번호	123-01-11111	대표자명	정범수		
설립일자	2014-11-18				
주소	(41068) 대구광역시 동구 첨단로 7				
업종	(G46432) 전구, 램프 및 조명장치 도매업				

거래처 진단

진단 결과 요약

월별 등급 변동 추이

E5

Enterprise
전월 대비
변동 없음

우수 | 양호 | **보통** | 관찰 | 주의
E1 ← → E10



진단 의견

신보하이의 신용도는 보통(E5)수준이고, 동종업계 기준 상위 49.6%로 사업이 비교적 안정적입니다. 모형별 진단 결과, 기업의 사업안정성 및 재무상태 건전도는 보통수준의 경쟁력을 보유하고 있습니다. 동기업이 거래하는 판매처와의 종합적인 거래위험도 및 거래처 다각화 수준이 우수하고 원활한 사업운영을 위한 구매안정성을 보유하고 있습니다.

상세 진단 결과

경쟁력 : %

구분	진단 결과	동종업계 경쟁력
고유위험	보통	상위 58.1%
판매위험	양호	상위 9.6%
구매위험	관찰	상위 32.7%

거래활동 현황

단위 : 백만원, %

신용도	판매처			구매처		
	업체수	거래금액	금액비중	업체수	거래금액	금액비중
양호 이상	37	204	25.4%	23	237	32.5%
보통	29	177	22.1%	13	74	10.1%
관찰 이하	20	38	4.7%	10	289	39.6%
미평가	68	383	47.8%	11	130	17.8%
합계	154	802	100.0%	57	730	100.0%

*개인 거래금액 없음

*개인 거래금액 없음

거래구분	판매처	누적 거래 금액(천원)	427,310	금액 비중	2.30%
------	-----	--------------	---------	-------	-------

거래처 개요

기업명	글로벌전자(주)				
사업자등록번호	135-86-11111	대표자명	정지훈		
설립일자	2005-03-24				
주소	(41068) 대구광역시 동구 첨단로 7				
업종	(G46595) 전기용 기계·장비 및 관련 기자재 도매업				

거래처 진단

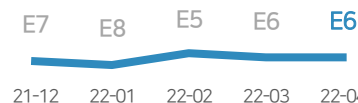
진단 결과 요약

E6

Enterprise
전월 대비
변동 없음

우수 | 양호 | **보통** | 관찰 | 주의
E1 ← → E10

월별 등급 변동 추이



진단 의견

글로벌전자(주)의 신용도는 보통(E6)수준이고, 동종업계 기준 상위 75.7%로 사업이 비교적 안정적입니다. 모형별 진단 결과, 기업의 사업안정성 및 재무상태 건전도는 양호하며 상대적으로 높은 수준의 경쟁력을 보유하고 있습니다. 동기업이 거래하는 판매처와의 종합적인 거래위험도 및 거래처 다각화는 관찰 수준입니다.

상세 진단 결과

경쟁력 : %

구분	진단 결과	동종업계 경쟁력
고유위험	양호	상위 30.8%
판매위험	관찰	상위 93.7%
구매위험	미평가	

거래활동 현황

단위 : 백만원, %

신용도	판매처			구매처		
	업체수	거래금액	금액비중	업체수	거래금액	금액비중
양호 이상	129	1,852	15.1%	30	6,668	57.8%
보통	78	309	2.5%	8	132	1.1%
관찰 이하	46	1,185	9.6%	14	3,379	29.3%
미평가	242	8,938	72.8%	17	1,350	11.7%
합계	495	12,284	100.0%	69	11,528	100.0%

*개인 거래 금액 없음

*개인 거래 금액(22,690 백만원, 전체 판매액 중 66.3%) 미포함

거래구분	판매처	누적 거래 금액(천원)	303,964	금액 비중	1.63%
------	-----	--------------	---------	-------	-------

거래처 개요

기업명	(주)엠신보				
사업자등록번호	241-81-11111	대표자명	김길동		
설립일자	2013-04-15				
주소	(41068) 대구광역시 동구 첨단로 7				
업종	(J58221) 시스템 소프트웨어 개발 및 공급업				

거래처 진단

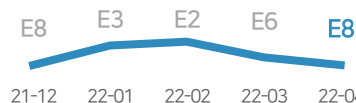
진단 결과 요약

E8

Enterprise
전월 대비
변동 없음

우수 | 양호 | 보통 | **관찰** | 주의
E1 ← → E10

월별 등급 변동 추이



진단 의견

(주)엠신보의 신용도는 관찰(E8) 수준이고, 동종업계 기준 상위 88%입니다. 장기적으로 판매처와의 거래로 인한 매출채권 회수 가능성 및 매출안정성이 저하될 수 있으므로 체계적인 사전 모니터링을 통한 안정성 제고가 필요합니다. 모형별 진단 결과, 기업의 사업안정성 및 재무상태 건전도는 관찰하며 다소 낮은 수준의 경쟁력을 보유하고 있습니다.

상세 진단 결과

경쟁력 : %

구분	진단 결과	동종업계 경쟁력
고유위험	관찰	상위 88%
판매위험	미평가	
구매위험	미평가	

거래활동 현황

단위 : 백만원, %

신용도	판매처		구매처	
	업체수	거래금액 금액비중	업체수	거래금액 금액비중
양호 이상				
보통				
관찰 이하				
미평가				
합계				

거래구분	판매처	누적 거래 금액(천원)	298,891	금액 비중	1.61%
------	-----	--------------	---------	-------	-------

거래처 개요

기업명	(주)아마존글로벌				
사업자등록번호	111-86-00000	대표자명	권길동		
설립일자	2003-04-28				
주소	(41068) 대구광역시 동구 첨단로 7				
업종	(G46539) 기타 산업용 기계 및 장비 도매업				

거래처 진단

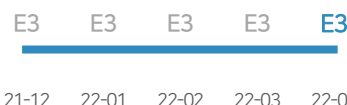
진단 결과 요약

월별 등급 변동 추이

E3

Enterprise
전월 대비
변동 없음

우수 | **양호** | 보통 | 관찰 | 주의
E1 ← → E10



진단 의견

(주)아마존글로벌의 신용도는 양호(E3)하고, 동종업계 기준 상위 22.6%로 사업의 안정성이 높습니다. 모형별 진단 결과, 기업의 사업안정성 및 재무상태 건전도는 양호하며 상대적으로 높은 수준의 경쟁력을 보유하고 있습니다. 원활한 사업운영을 위한 구매 안정성을 보유하고 있습니다.

상세 진단 결과

경쟁력 : %

구분	진단 결과	동종업계 경쟁력
고유위험	양호	22위
판매위험	미평가	
구매위험	양호	33위

거래활동 현황

단위 : 백만원, %

신용도	판매처			구매처		
	업체수	거래금액	금액비중	업체수	거래금액	금액비중
양호 이상	51	19,263	51.2%	123	45,828	56.5%
보통	18	3,097	8.2%	44	26,148	32.2%
관찰 이하	7	656	1.7%	26	1,439	1.8%
미평가	23	14,609	38.8%	85	7,706	9.5%
합계	99	37,625	100.0%	278	81,122	100.0%

*개인 거래 금액 없음

*개인 거래 금액 없음

거래구분	판매처	누적 거래 금액(천원)	285,027	금액 비중	1.53%
------	-----	--------------	---------	-------	-------

거래처 개요

기업명	(주)테크마스터				
사업자등록번호	333-86-33333	대표자명	홍길동		
설립일자	2010-05-21				
주소	(41068) 대구광역시 동구 첨단로 7				
업종	(G46432) 전구, 램프 및 조명장치 도매업				

거래처 진단

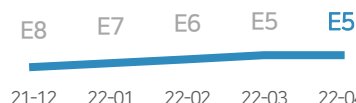
진단 결과 요약

월별 등급 변동 추이

E5

Enterprise
전월 대비
변동 없음

우수 | 양호 | **보통** | 관찰 | 주의
E1 ← → E10



진단 의견

(주)테크마스터의 신용도는 보통(E5)수준이고, 동종업계 기준 상위 50.8%로 사업이 비교적 안정적입니다. 모형별 진단 결과, 기업의 사업안정성 및 재무상태 건전도는 보통수준의 경쟁력을 보유하고 있습니다.

상세 진단 결과

경쟁력 : %

구분	진단 결과	동종업계 경쟁력
고유위험	보통	상위 50.8%
판매위험	미평가	
구매위험	미평가	

거래활동 현황

단위 : 백만원, %

신용도	판매처		구매처	
	업체수	거래금액	업체수	거래금액
양호 이상				
보통				
관찰 이하				
미평가				
합계				

[구매처 목록]

단위 : 천원

거래처명	거래금액	비중	신용도	페이지
(주)엘이디신보	1,308,929	6.45%	보통	14
(주)메탈신보	949,854	4.68%	우수	15
(주)에스비피	876,700	4.32%	관찰	16
신보공업금속(주)	793,534	3.91%	우수	17
(주)빛으로전자	543,693	2.68%	우수	18
일렉트로닉(주)	438,830	2.16%	보통	19
신보에스디(주)	413,190	2.04%	우수	20
(주)신보우량	408,751	2.01%	양호	21
(주)하이테크	284,849	1.40%	관찰	22
(주)글로벌식자재	267,852	1.32%	보통	23

거래구분	구매처	누적 거래 금액(천원)	1,308,929	금액 비중	6.45%
------	-----	--------------	-----------	-------	-------

거래처 개요

기업명	(주)엘이디신보				
사업자등록번호	555-88-11111	대표자명	김영희		
설립일자	2014-06-29				
주소	(41068) 대구광역시 동구 첨단로 7				
업종	(C26299) 그 외 기타 전자 부품 제조업				

거래처 진단

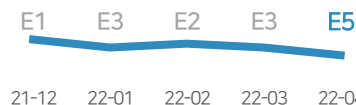
진단 결과 요약

E5

Enterprise
전월 대비
변동 없음

우수 | 양호 | **보통** | 관찰 | 주의
E1 ← → E10

월별 등급 변동 추이



진단 의견

(주)엘이디신보의 신용도는 보통(E5)수준이고, 동종업계 기준 상위 43.7%로 사업이 비교적 안정적입니다. 모형별 진단 결과, 기업의 사업안정성 및 재무상태 건전도는 양호하며 상대적으로 높은 수준의 경쟁력을 보유하고 있습니다. 동기업이 거래하는 판매처와의 종합적인 거래위험도 및 거래처 다각화 수준이 동종업계 평균이고 원활한 사업운영을 위한 구매안정성을 보유하고 있습니다.

상세 진단 결과

경쟁력 : %

구분	진단 결과	동종업계 경쟁력
고유위험	양호	상위 24%
판매위험	보통	상위 70.8%
구매위험	보통	상위 57.3%

거래활동 현황

단위 : 백만원, %

신용도	판매처			구매처		
	업체수	거래금액	금액비중	업체수	거래금액	금액비중
양호 이상	102	2,366	21.2%	42	9,785	92.2%
보통	81	3,675	32.9%	25	223	2.1%
관찰 이하	52	4,692	42.0%	10	171	1.6%
미평가	93	429	3.8%	111	427	4.0%
합계	328	3,888	100.0%	111	10,607	100.0%

* 개인 거래 금액(1 백만원, 전체 판매액 중 0.0%) 미포함

* 개인 거래 금액 없음

거래구분	구매처	누적 거래 금액(천원)	949,854	금액 비중	4.68%
------	-----	--------------	---------	-------	-------

거래처 개요

기업명	(주)메탈신보				
사업자등록번호	133-86-55555	대표자명	강백호		
설립일자	2013-10-10				
주소	(41068) 대구광역시 동구 첨단로 7				
업종	(G46493) 안경, 사진장비 및 광학용품 도매업				

거래처 진단

진단 결과 요약

월별 등급 변동 추이

E1

Enterprise
전월 대비
변동 없음

우수

양호

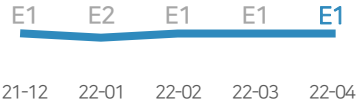
보통

관찰

주의

E1 ←

→ E10



진단 의견

(주)메탈신보의 신용도는 우수(E1)하고, 동종업계 기준 상위 0.5%로 사업의 안정성이 매우 높습니다. 모형별 진단 결과, 기업의 사업안정성 및 재무상태 건전도는 우수하며 상대적으로 높은 수준의 경쟁력을 보유하고 있습니다.

상세 진단 결과

경쟁력 : %

구분	진단 결과	동종업계 경쟁력
고유위험	우수	상위 0.5%
판매위험	미평가	
구매위험	미평가	

거래활동 현황

단위 : 백만원, %

신용도	판매처		구매처	
	업체수	거래금액	업체수	거래금액
양호 이상				
보통				
관찰 이하				
미평가				
합계				

거래구분	구매처	누적 거래 금액(천원)	876,700	금액 비중	4.32%
------	-----	--------------	---------	-------	-------

거래처 개요

기업명	(주)에스비피				
사업자등록번호	666-81-66666	대표자명	김대협		
설립일자	1994-07-01				
주소	(41068) 대구광역시 동구 첨단로 7				
업종	(C26299) 그 외 기타 전자 부품 제조업				

거래처 진단

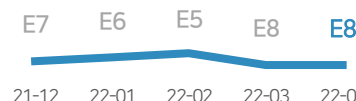
진단 결과 요약

월별 등급 변동 추이

E8

Enterprise
전월 대비
변동 없음

우수 | 양호 | 보통 | **관찰** | 주의
E1 ← → E10



진단 의견

(주)에스비피의 신용도는 관찰(E8)수준이고, 동종업계 기준 상위 88%입니다. 동사와의 매입거래안정성이 저하될 수 있으므로, 지속적인 거래관계에 대한 검토가 필요합니다.

모형별 진단 결과, 기업의 사업안정성 및 재무상태 건전도는 관찰 수준이며 다소 낮은 수준의 경쟁력을 보유하고 있습니다.

상세 진단 결과

경쟁력 : %

구분	진단 결과	동종업계 경쟁력
고유위험	관찰	상위 88%
판매위험	미평가	
구매위험	미평가	

거래활동 현황

단위 : 백만원, %

신용도	판매처		구매처	
	업체수	거래금액	업체수	거래금액
양호 이상				
보통				
관찰 이하				
미평가				
합계				

거래구분	구매처	누적 거래 금액(천원)	793,534	금액 비중	3.91%
------	-----	--------------	---------	-------	-------

거래처 개요

기업명	신보공업금속(주)				
사업자등록번호	154-81-55555	대표자명	정대만		
설립일자	1979-07-05				
주소	(41068) 대구광역시 동구 첨단로 7				
업종	(G46493) 안경, 사진장비 및 광학용품 도매업				

거래처 진단

진단 결과 요약

월별 등급 변동 추이

E2

Enterprise
전월 대비
변동 없음

우수

양호

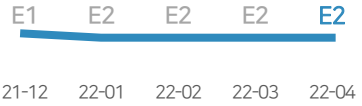
보통

관찰

주의

E1 ←

→ E10



진단 의견

신보공업금속(주)의 신용도는 우수(E2)하고, 동종업계 기준 상위 8.4%로 사업의 안정성이 높습니다. 모형별 진단 결과, 기업의 사업안정성 및 재무상태 건전도는 우수하며 상대적으로 높은 수준의 경쟁력을 보유하고 있습니다.

상세 진단 결과

경쟁력 : %

구분	진단 결과	동종업계 경쟁력
고유위험	우수	15위
판매위험	미평가	
구매위험	미평가	

거래활동 현황

단위 : 백만원, %

신용도	판매처		구매처	
	업체수	거래금액	업체수	거래금액
양호 이상				
보통				
관찰 이하				
미평가				
합계				

거래구분	구매처	누적 거래 금액(천원)	543,693	금액 비중	2.68%
------	-----	--------------	---------	-------	-------

거래처 개요

기업명	(주)빛으로전자		
사업자등록번호	332-81-33333	대표자명	정열
설립일자	1989-07-25		
주소	(41068) 대구광역시 동구 첨단로 7		
업종	(C26120) 다이오드, 트랜지스터 및 유사 반도체 소자 제조업		

거래처 진단

진단 결과 요약

월별 등급 변동 추이

E1

Enterprise
전월 대비
변동 없음

우수

양호

보통

관찰

주의

E1 ←

→ E10



진단 의견

(주)빛으로전자의 광전자의 신용도는 우수(E1)하고, 동종업계 기준 상위 0.8%로 사업의 안정성이 매우 높습니다. 모형별 진단 결과, 기업의 사업안정성 및 재무상태 건전도는 우수하며 상대적으로 높은 수준의 경쟁력을 보유하고 있습니다.

상세 진단 결과

경쟁력 : %

구분	진단 결과	동종업계 경쟁력
고유위험	우수	상위 0.8%
판매위험	미평가	
구매위험	미평가	

거래활동 현황

단위 : 백만원, %

신용도	판매처		구매처	
	업체수	거래금액	업체수	거래금액
양호 이상				
보통				
관찰 이하				
미평가				
합계				

거래구분	구매처	누적 거래 금액(천원)	438,830	금액 비중	2.16%
------	-----	--------------	---------	-------	-------

거래처 개요

기업명	일렉트로닉(주)				
사업자등록번호	111-81-66555	대표자명	최범구		
설립일자	2017-01-25				
주소	(41068) 대구광역시 동구 첨단로 7				
업종	(C26222) 경성 인쇄회로기판 제조업				

거래처 진단

진단 결과 요약

월별 등급 변동 추이

E5

Enterprise
전월 대비
변동 없음

우수 | 양호 | **보통** | 관찰 | 주의
E1 ← → E10



진단 의견

일렉트로닉(주)의 신용도는 보통(E5)수준이고, 동종업계 기준 상위 47.9%로 사업이 비교적 안정적입니다. 모형별 진단 결과, 기업의 사업안정성 및 재무상태 건전도는 양호하며 상대적으로 높은 수준의 경쟁력을 보유하고 있습니다. 동기업이 거래하는 판매처와의 종합적인 거래위험도 및 거래처 다각화 수준이 매우 낮은 수준으로 원활한 사업운영을 위한 구매안정성이 다소 저하되어 있습니다.

상세 진단 결과

경쟁력 : %

구분	진단 결과	동종업계 경쟁력
고유위험	양호	상위 12.7%
판매위험	주의	상위 99.9%
구매위험	관찰	상위 85.9%

거래활동 현황

단위 : 백만원, %

신용도	판매처			구매처		
	업체수	거래금액	금액비중	업체수	거래금액	금액비중
양호 이상	20	2,384	57.1%	108	846	27.6%
보통	7	117	2.8%	85	422	13.8%
관찰 이하	18	1,269	30.4%	58	594	19.4%
미평가	15	402	9.6%	353	1,204	39.3%
합계	60	4,174	100.0%	604	3,067	100.0%

* 개인 거래 금액(4 백만원, 전체 판매액 중 0.1%) 미포함

* 개인 거래 금액 없음

거래구분	구매처	누적 거래 금액(천원)	413,190	금액 비중	2.04%
------	-----	--------------	---------	-------	-------

거래처 개요

기업명	신보에스디(주)				
사업자등록번호	666-81-88888	대표자명	조길동		
설립일자	2012-04-26				
주소	(41068) 대구광역시 동구 첨단로 7				
업종	(C26299) 그 외 기타 전자 부품 제조업				

거래처 진단

진단 결과 요약

월별 등급 변동 추이

E2

Enterprise
전월 대비
변동 없음

우수

양호

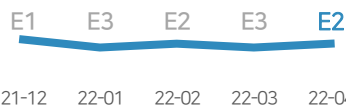
보통

관찰

주의

E1 ←

→ E10



진단 의견

신보에스디(주)의 신용도는 우수(E2)하고, 동종업계 기준 상위 11.1%로 사업의 안정성이 높습니다. 모형별 진단 결과, 기업의 사업안정성 및 재무상태 건전도는 우수하며 상대적으로 높은 수준의 경쟁력을 보유하고 있습니다.

상세 진단 결과

경쟁력 : %

구분	진단 결과	동종업계 경쟁력
고유위험	우수	상위 11.1%
판매위험	미평가	
구매위험	미평가	

거래활동 현황

단위 : 백만원, %

신용도	판매처		구매처	
	업체수	거래금액	업체수	거래금액
양호 이상				
보통				
관찰 이하				
미평가				
합계				

거래구분	구매처	누적 거래 금액(천원)	408,751	금액 비중	2.01%
------	-----	--------------	---------	-------	-------

거래처 개요

기업명	(주)신보우량				
사업자등록번호	425-81-77777	대표자명	정근우		
설립일자	1991-05-01				
주소	(41068) 대구광역시 동구 첨단로 7				
업종	(C26299) 그 외 기타 전자 부품 제조업				

거래처 진단

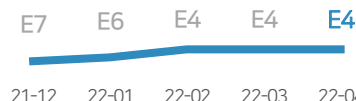
진단 결과 요약

월별 등급 변동 추이

E4

Enterprise
전월 대비
변동 없음

우수 | **양호** | 보통 | 관찰 | 주의
E1 ← → E10



진단 의견

(주)신보우량의 신용도는 양호(E4)하고, 동종업계 기준 상위 25.8%로 사업이 안정적입니다. 모형별 진단 결과, 기업의 사업안정성 및 재무상태 건전도는 양호하며 상대적으로 높은 수준의 경쟁력을 보유하고 있습니다. 동기업이 거래하는 판매처와의 종합적인 거래위험도 및 거래처 다각화 수준이 관찰수준입니다.

상세 진단 결과

경쟁력 : %

구분	진단 결과	동종업계 경쟁력
고유위험	양호	상위 14.9%
판매위험	관찰	상위 85.3%
구매위험	미평가	

거래활동 현황

단위 : 백만원, %

신용도	판매처			구매처		
	업체수	거래금액	금액비중	업체수	거래금액	금액비중
양호 이상	102	2,366	21.2%	42	9,785	92.2%
보통	81	3,675	32.9%	25	223	2.1%
관찰 이하	52	4,692	42.0%	10	171	1.6%
미평가	93	429	3.8%	111	427	4.0%
합계	328	3,888	100.0%	111	10,607	100.0%

* 개인 거래 금액(1 백만원, 전체 판매액 중 0.0%) 미포함

* 개인 거래 금액 없음

거래구분	구매처	누적 거래 금액(천원)	284,849	금액 비중	1.40%
------	-----	--------------	---------	-------	-------

거래처 개요

기업명	(주)하이테크				
사업자등록번호	888-81-00000	대표자명	정남일		
설립일자	2011-01-11				
주소	(41068) 대구광역시 동구 첨단로 7				
업종	(C29271) 반도체 제조용 기계 제조업				

거래처 진단

진단 결과 요약

월별 등급 변동 추이

E8

Enterprise
전월 대비
변동 없음



진단 의견

(주)하이테크의 신용도는 관찰(E8)수준이고, 동종업계 기준 상위 88%입니다. 동사와의 매입거래 안정성이 저하될 수 있으므로, 지속적인 거래관계에 대한 검토가 필요합니다.

모형별 진단 결과, 기업의 사업안정성 및 재무상태 건전도는 관찰수준이며 다소 낮은 수준의 경쟁력을 보유하고 있습니다.

상세 진단 결과

경쟁력 : %

구분	진단 결과	동종업계 경쟁력
고유위험	관찰 	상위 88%
판매위험	미평가 	
구매위험	미평가 	

거래활동 현황

단위 : 백만원, %

신용도	판매처		구매처	
	업체수	거래금액	업체수	거래금액
양호 이상				
보통				
관찰 이하				
미평가				
합계				

거래구분	구매처	누적 거래 금액(천원)	267,852	금액 비중	1.32%
------	-----	--------------	---------	-------	-------

거래처 개요

기업명	(주)글로벌식자재		
사업자등록번호	123-81-00000	대표자명	김남일
설립일자	2014-01-11		
주소	(41068) 대구광역시 동구 첨단로 7		
업종	(C29271) 반도체 제조용 기계 제조업		

거래처 진단

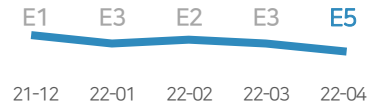
진단 결과 요약

월별 등급 변동 추이

E5

Enterprise
전월 대비
변동 없음

우수 | 양호 | **보통** | 관찰 | 주의
E1 ← → E10



진단 의견

(주)글로벌식자재의 신용도는 보통(E5)수준이고, 동종업계 기준 상위 43.7%로 사업이 비교적 안정적입니다. 모형별 진단 결과, 기업의 사업안정성 및 재무상태 건전도는 양호하며 상대적으로 높은 수준의 경쟁력을 보유하고 있습니다. 동기업이 거래하는 판매처와의 종합적인 거래위험도 및 거래처 다각화 수준이 동종업계 평균이고 원활한 사업운영을 위한 구매안정성을 보유하고 있습니다.

상세 진단 결과

경쟁력 : %

구분	진단 결과	동종업계 경쟁력
고유위험	양호	상위 24%
판매위험	보통	상위 70.8%
구매위험	보통	상위 57.3%

거래활동 현황

단위 : 백만원, %

신용도	판매처			구매처		
	업체수	거래금액	금액비중	업체수	거래금액	금액비중
양호 이상	102	2,366	21.2%	42	9,785	92.2%
보통	81	3,675	32.9%	25	223	2.1%
관찰 이하	52	4,692	42.0%	10	171	1.6%
미평가	93	429	3.8%	111	427	4.0%
합계	328	3,888	100.0%	111	10,607	100.0%

* 개인 거래 금액(1 백만원, 전체 판매액 중 0.0%) 미포함

* 개인 거래 금액 없음